

Web-Exam



Průvodce lektora administrační částí

Po přihlášení ke svému lektorskému účtu uvidíte rozcestník



PŘIHLÁŠEN

Přihlášen jako **ROMAN**

Role: **UČITEL**

Web exam - vyberte si požadovanou sekci

- > **Moje předměty**
- > **Moje otázky**
- > **Moje testy**

V rozcestníku aplikace Wex Administrátor si vyberte sekci, se kterou chcete pracovat. V sekci **Moje předměty** upravujete seznam předmětů, které vyučujete. V sekci **Moje otázky** k těmto předmětům zadáváte otázky, které dále použijete při sestavování testů. V sekci **Moje testy** sestavujete testy a prohlížíte výsledky jednotlivých studentů.

KONTAKT

e-mail: webexam@testyou.org

tel.:

 +420 123 456 789 

V sekci „Moje předměty“ zakládáte své vyučované předměty. U předmětu zapíšete název a stisknete „Přidat nový předmět“. Můžete zvolit i logo předmětu a jazykovou verzi rozhraní testů. Pokud ponecháte logo nevyplněné, bude se studentům při testu zobrazovat výchozí logo.



PŘIHLÁŠEN
 Přihlášen jako **ROMAN**
 Role: **UČITEL**

Moje předměty

ŘAZENÍ POLOŽEK

1. Sestup.

2. Sestup.

3. Sestup.

Název předmětu

Rozhraní testu

Logo předmětu

Název předmětu	Logo	Rozhraní	Odkoušeno studentů	Čas posl. přihlášení k testu		
Biostatistika I	-	CZ 1	109	30.04.2010 9:43:36	<input type="checkbox"/>	<input type="checkbox"/>
Genetika - základní kurz	-	CZ 1			<input type="checkbox"/>	<input type="checkbox"/>
Populační genetik	-	CZ 1			<input type="checkbox"/>	<input type="checkbox"/>
Všeho chuť	-	CZ 1			<input type="checkbox"/>	<input type="checkbox"/>

4 položky

Web exam

- ▶ **Moje předměty**
- > Moje otázky
- > Moje testy


Tato sekce obsahuje seznam předmětů, které vyučujete. Předmět později vybíráte při tvorbě **otázek** a tvorbě **testů**. Sloupec "Čas posledního přihlášení k testu" udává čas, ve kterém se naposledy přihlásil zkušební student k nějakému testu z příslušného předmětu v seznamu.

KONTAKT

e-mail: webexam@testvou.org

tel.: +420 123 456 789

V sekci „Moje otázky“ zakládáte otázky pro použití ve vašich testech. Otázku přidáte klepnutím na tlačítko „Nová otázka“



PŘIHLÁŠEN
 Přihlášen jako **ROMAN**
 Role: **UČITEL**

Moje otázky

ŘAZENÍ POLOŽEK

1. Sestup.

2. Sestup.

3. Sestup.

FILTR

Předmět:





Kategorie:
























































Popis otázky:

Html formát: Aktivní:

Web exam

- > Moje předměty
- ▶ **Moje otázky**
- > Moje testy

Tato sekce obsahuje otázky, které použijete v testech. Zaškrtnutím sloupce "Aktivní" můžete otázku zařadit nebo vyřadit z použití při generování sad otázek v nových testech. Tato volba neovlivňuje již dříve vygenerované testy. U otázky nejdříve vytvoříte "hlavičku" . Poté k hlavičce otázky vytvoříte sadu odpovědí , ze kterých bude zkušební student vybírat. Po vytvoření otázky můžete zvolit **náhled** . Vytvořenou otázku můžete také **zkopírovat** , a tak získat základ pro další podobnou otázku.

Předmět	Kategorie	Popis otázky	Obr.	Bodů	Aktivní	Užito	Vytvořeno	
Genetika - základní kurz	Výchozí	Složení nukleových kyselin 1	1	1	<input checked="" type="checkbox"/>	0/0	05.04.08	    
Genetika - základní kurz	Výchozí	Lokus	1	1	<input checked="" type="checkbox"/>	0/0	05.04.08	    
Genetika - základní kurz	Výchozí	Co je to alela?	1	1	<input checked="" type="checkbox"/>	1/0	24.09.07	    
Genetika - základní kurz	Výchozí	Buněčné dělení 2	1	1	<input checked="" type="checkbox"/>	0/0	09.10.07	    
Genetika - základní kurz	Výchozí	Složení nukleových kyselin 3	1	1	<input checked="" type="checkbox"/>	0/0	05.04.08	    
Genetika - základní kurz	Výchozí	Buněčné dělení 3	1	1	<input checked="" type="checkbox"/>	0/0	05.04.08	    
Genetika - základní kurz	Výchozí	Počet genotypů	1	1	<input checked="" type="checkbox"/>	0/0	05.04.08	    
Genetika - základní kurz	Výchozí	Mendelismus 2	1	1	<input checked="" type="checkbox"/>	0/0	09.10.07	    
Genetika - základní kurz	Výchozí	Autogamní populace	1	1	<input checked="" type="checkbox"/>	1/0	15.10.07	    
Genetika - základní kurz	Výchozí	Restrikční endonukleázy	1	1	<input checked="" type="checkbox"/>	0/0	15.10.07	    
Genetika - základní kurz	Výchozí	Funkce DNA	1	1	<input checked="" type="checkbox"/>	0/0	24.09.07	    

V nové otázce určíte předmět a kategorii (kategorie se nebude zobrazovat studentům). Dále uvedete text otázky nad obrázkem, cestu k obrázku a případně doplňující text otázky pod obrázkem. K otázce si můžete zapsat „komentář učitele“, který se také nebude zobrazovat studentům.

Hlavičku otázky přidáte stisknutím tlačítka „Přidat otázku“

Nová testová otázka

[< Zpět na seznam otázek](#)

Předmět	Všehochuť
Kategorie	Světové malířství
Popis otázky	Poznávačka A
Text nad obrázkem	Kdo namaloval následující obraz?
Obrázek/Multimédia (max.50kb)	C:\gauguin1.jpg <input type="button" value="Procházet"/>
Text pod obrázkem	Tahiti women painted by Paul Gauguin
Komentář učitele	
Html formát	<input type="checkbox"/>
Aktivní	<input checked="" type="checkbox"/>
<input type="button" value="PŘIDAT OTÁZKU"/>	

> Moje předměty



▶ **Moje otázky**

> Moje testy

V tomto formuláři vyplňujete "hlavičku otázky".

KONTAKT

e-mail: webexam@testyou.org

tel.:  +420 123 456 789 

Po přidání hlavičky otázky přejdete automaticky do formuláře pro zadávání odpovědí. U odpovědi zadáte text odpovědi a její bodové ohodnocení (skór). Součet kladných skóru odpovědí určuje, za kolik bodů je otázka. Můžete též zvolit typ zaškrťávání odpovědi, případně můžete nastavit, že jde o odpověď typu volný text. U volného textu je text odpovědi použit jako nadpis boxu, do kterého zkoušený student odpověď zapíše.


WEX Administrátor

PŘIHLÁŠEN
Přihlášen jako ROMAN
Role: UČITEL
Odhlásit

Odpovědi na otázku 🔍 Přejít na hlavičku otázky

[◀ Zpět na seznam otázek](#)

Předmět: Všeobchud
Rozhraní testu: CZ 1
Kategorie: Světové malířství
Popis otázky: Poznávka A
Text nad obrázkem: Kdo namaloval následující obraz?





Obrázek/Multimédia: 

Text pod obrázkem:

Komentář učitele: *Tahiti women painted by Paul Gauguin*





Html formátování: Ne
Aktivní: Ano

Text pro odpověď: Vincent van Gogh
Typ odpovědi: Zaškrťávací - Radio button
Skór: 0
[PŘIDAT NOVOU ODPOVĚĎ](#)

Text odpovědi	Typ odpovědi	Skór
Paul Gaugin	Radio button	1  
Claude Monet	Radio button	0  

Copyright © 1996-2010 Roman Krejčí - RK Solution. All rights reserved.

Text pro odpověď: Vincent van Gogh
Typ odpovědi: Zaškrťávací - Radio button
Skór: 0
[PŘIDAT NOVOU ODPOVĚĎ](#)

Text odpovědi	Typ odpovědi	Skór
Paul Gaugin	Radio button	1  
Claude Monet	Radio button	0  

Copyright © 1996-2010 Roman Krejčí - RK Solution. All rights reserved.



Po zadání všech odpovědí se můžete přesvědčit, jak se bude otázka studentům při testu zobrazovat. Stiskněte tlačítko „zobrazit náhled otázky“

Přihlášen jako **ROMAN**
Role: **UČITEL**
[Odhlásit](#)

Web exam

- > Moje předměty
- ▶ **Moje otázky**
- > Moje testy

V této sekci zadáváte odpovědi na otázku. Po zadání odpovědi si můžete

[zobrazit náhled otázky](#)

KONTAKT

e-mail: webexam@testyou.org
tel.:  +420 123 456 789 

í obraz?



Poznávka A [Zavřít](#)


Kdo namaloval následující obraz?



- Paul Gauguin
- Claude Monet
- Vincent van Gogh



V sekci „Moje testy“ zakládáte své zkušební testy. V novém testu vyplníte předmět, název testu a nepovinné přihlašovací jméno, které studenti uvedou při přihlášení k testu do kolonky „uživatelské jméno“. Dále určíte způsob hodnocení otázek testu. Máte také možnost zadat komentář. Hlavičku testu přidáte tlačítkem „Přidat nový test“



PRIHLASEN
 Přihlášen jako **ROMAN**
 Role: **UČITEL**

Moje testy

ŘAZENÍ POLOŽEK

1. Sestup.

2. Sestup.

3. Sestup.

FILTR

Předmět

Název testu

Vytvořeno od Vytvořeno do

Předmět.

Přihlašovací jméno (např. "GE2007A")

Název testu

Doba trvání testu (min)

Způsob hodnocení otázek

Komentář k testu,
 Vážení studenti, tento závěrečný test našeho kurzu má ověřit, do jaké míry se orientujete ve světovém malířství. Na vyplnění máte 90 minut. Hodnocení bude probíhat takto:
 Méně než 5 bodů ... nevyhověl
 5 a více bodů ... vyhověl

Komentář je Html formátovaný.

Transparentní test.

Web exam

- > Moje předměty
- > Moje otázky
- ▶ Moje testy

Zde zadáváte vlastní testy. Nejdříve vytvoříte "hlavičku". Po zadání hlavičky přiřadíte testu [rozvržení](#) otázek podle kategorií. Nakonec vyplníte seznam [přihlašovacích účtů](#).

KONTAKT

e-mail: webexam@testyou.org
 tel.: [+420 123 456 789](tel:+420123456789)

Seznam testů

Předmět	Rozhraní	Přihl.jméno	Název testu	Délka (min)	hodnoc.	Transp.
Biostatistika I	CZ 1	DEMO-BSI	Biostatistika I ukázkový test	90	0 za chybu	Ano
Biostatistika I	CZ 1	EBMI2008	Octový zkušební test SIRZ 08	90	0 za chybu	Ano

Komentář k testu se bude studentům v průběhu testu zobrazovat v části „Informace o testu“ vedle loga předmětu:

Základní informace



Komentář k testu:

Vážení studenti, tento závěrečný test našeho kurzu má ověřit, do jaké míry se orientujete ve světovém malířství. Na vyplnění máte 90 minut. Hodnocení bude probíhat takto:

Méně než 5 bodů ... nevyhověl

5 a více bodů ... vyhověl

Předmět:

Všehochuť

Vyučující:

Roman Krejčí

Název testu:

Poznávání malířů

Časový limit testu (minut):

90

Zkoušený:

Jan Baláž

Po přidání hlavičky přejdete automaticky do formuláře pro rozvržení otázek podle kategorií. U každé kategorie otázek, kterou chcete mít v testu obsaženu, uvedete požadovanou váhu kategorie. **Váha kategorie** v testu je maximální počet bodů, které může student v testu za otázky této kategorie získat. Podle vámi zadaného seznamu kategorií a jejich vah je systém schopen generovat individuální sady otázek. Po rozvržení kategorií přejděte na seznam přihlašovacích účtů k testu.

Test - upravit rozvržení otázek podle kategorií Přejít na hlavičku testu

[« Zpět na seznam testů](#)

Předmět: Všechno
Rozhraní testu: Východí české
Přihlašovací jméno: painter
Název testu: Poznávání malířů
Doba trvání testu (min): 90
Způsob hodnocení otázek: 0 bodů při chybné odpovědi

Komentář k testu:
 Vážení studenti, tento závěrečný test našeho kurzu má ověřit, do jaké míry se orientujete ve světovém malířství. Na vyplnění máte 90 minut. Hodnocení bude probíhat takto:
 Méně než 5 bodů ... nevyhověl
 5 a více bodů ... vyhověl

Komentář má Html formát: Ne
Transparentní test (po odeslání Ne povolit zobrazení skóru): Ne
Banner:

Vytvořeno: 31.05.2010 17:01:34

Kategorie: hudba
Váha kategorie: 5
PŘIDAT NOVOU KATEGORII

Kategorie	Váha kategorie	
Světové malířství	1	

Copyright © 1996-2010 Roman Krejčí - RK Solution. All rights reserved.

Kategorie: hudba
Váha kategorie: 5
PŘIDAT NOVOU KATEGORII

Kategorie	Váha kategorie	
Světové malířství	1	



V seznamu přihlašovacích účtů zadáte seznam studentů, kteří budou test vyplňovat. U každého studenta zadáte období, ve kterém se může k testu přihlásit. Pokud u účtu zaškrtnete volbu „demo účet“, výsledky testu se nebudou ukládat do databáze. Demo účet je vhodný pro tvorbu ukázek testů. Přihlašovací účty lze zadat i hromadně uploadem textového souboru.

Účty testu "Poznávání malířů" (Všehochuť)

[« Zpět na seznam testů](#)

Rozhraní testu: Výchozí české
Přihlašovací jméno: painter
Doba trvání testu: 90 minut
Způsob hodnocení otázek: 0 bodů při chybné odpovědi
Transparentní test: Ne
Max.bodů: 1

ŘAZENÍ POLOŽEK

1. Sestup.
2. Sestup.
3. Sestup.

OBNOVIT

Jméno	<input type="text" value="Zkušební"/>
2. jméno	<input type="text"/>
Příjmení	<input type="text" value="Účet"/>
Platí od	<input type="text" value="01.06.2010"/> <input type="text" value="15.06.2010"/>
Platí do	
Demo účet.	<input checked="" type="checkbox"/>
PŘIDAT NOVÝ ÚČET TESTU	

Pozn.	Přihlášen	Odesl.	Příjmení	Jméno	2.jméno	Platí od	Platí do	Gener.	Bodů
			Baláž	Jan		01.06.10	15.06.10	-	
			Kuchařová	Jana		01.06.10	15.06.10	-	
			Potměšil	Jiří		01.06.10	15.06.10	-	
3 položky									

> [Moje otázky](#)

► **Moje testy**

Další možnosti:

Hromadné zadání účtů testu...

Hromadné generování testů

Tisk hesel...

Tisk výsledků...

V této sekci zakládáte **přihlašovací účty** k testu. Seznam studentů můžete zadat i hromadně importem CSV dokumentu kliknutím na tlačítko "Hromadné zadání účtů testu". Po založení přihlašovacích účtů můžete spustit **hromadné generování testů**. Test lze generovat i **individuálně**.

Po zadání seznamu přihlašovacích účtů systém pro každý účet vygeneruje individuální sadu otázek. Generování pro všechny účty najednou spustíte tlačítkem „hromadné generování testů“. Sady otázek můžete (pře)generovat i účet po účtu stiskem zeleného trojúhelníčku. Účty, u kterých byla sada otázek vygenerována, jsou označeny znaménkem „+“. Systém zároveň pro každý přihlašovací účet vygeneruje unikátní heslo. Seznam hesel zobrazíte stiskem tlačítka „Tisk hesel“

Odhlásit

Účty testu "Poznávání malířů" (Všehochuť)

[« Zpět na seznam testů](#)

Rozhraní testu: Výchozí české
Přihlašovací jméno: painter
Doba trvání testu: 90 minut
Způsob hodnocení otázek: 0 bodů při chybné odpovědi
Transparentní test: Ne
Max.bodů: 1

ŘAZENÍ POLOŽEK

1. Sestup.

2. Sestup.

3. Sestup.

Jméno

2. jméno

Příjmení

Platí od

Platí do

Demo účet

Pozn.	Přihlášen	Odesl.	Příjmení	Jméno	2.jméno	Platí od	Platí do	Gener.	Bodů	
			Baláž	Jan		01.06.10	15.06.10	+	0	<input type="button" value="▶"/>
			Kuchařová	Jana		01.06.10	15.06.10	+	0	<input type="button" value="▶"/>
			Potměšil	Jiří		01.06.10	15.06.10	+	0	<input type="button" value="▶"/>
3 položky										

WEB EXAM

- > Moje předměty
- > Moje otázky
- ▶ **Moje testy**

Další možnosti:

V této sekci zakládáte **přihlašovací účty** k testu. Seznam studentů můžete zadat i hromadně importem CSV dokumentu kliknutím na tlačítko "Hromadné zadání účtů testu". Po založení přihlašovacích účtů můžete spustit **hromadné generování testů**. Test lze

Před zobrazením hesel zvolíte, mají-li se zobrazit spotřebované, resp. nespotebované účty. Účet je spotřebovaný, pokud se k němu student již přihlásil. Pak stiskněte tlačítko „Zobrazit hesla“. Objeví se stránka se seznamem hesel.

Přihlašovací účty testu

Příjmení	Jméno	2.jméno	Spotř.	Heslo
Baláž	Jan			XeH2Wg4J7Quhud94
Kuchařová	Jana			5I44hG72T1Aosxwf
Potměšil	Jiří			D51iihUwe1GLjcEq

Tisk hesel

[« Zpět](#)

Předmět: Všechno
Rozhraní testu: Výchozí české
Přihlašovací jméno: painter
Název testu: Poznávání malířů
Doba trvání testu: 90 minut
Způsob hodnocení otázek: 0 bodů při chybné odpovědi
Transparentní test: Ne
Vytvořeno: 31.05.2010 17:01:34

Jaké přihlašovací účty mám zahrnout do tisku?

Tisknout spotřebované účty

Tisknout nespotebované účty

ZOBRAZIT HESLA



Zobrazená hesla poté předáte studentům. Pro přihlášení k testu student potřebuje přihlašovací jméno, které jste zadali v hlavičce testu, a individuální heslo k přihlašovacímu účtu, které vygeneroval systém. Nyní již jen v pohodlí čekáte, až se studenti k testům přihlásí a vyplní je.

Předmět:	Všehochuf
Přihlašovací jméno	painter (příjmení "GE2007A")
Název testu	Poznávání malířů
Doba trvání testu (min)	90
Způsob hodnocení otázek	0 bodů při chybné odpovědi

Vážení studenti, tento závěrečný test našeho kurzu má ověřit, do jaké míry se orientujete ve

Jméno	2.jméno	Spotř.	Heslo
Jan			XeH2Wg4J7Quhud94
Jana			5I44hG7Z11Aosxwf
Jiří			D51iihUwe1GLjcEq

Zkoušení on-line

Přihlašovací formulář do testu v aplikaci **Web exam**.

- Zadejte přihlašovací jméno (může být prázdné)
- Zadejte přidělené heslo
- Stisknutím tlačítka "přihlásit" vstupte do testu

Přihlašovací jméno
Heslo

























painter
●●●●●●●●●●

Přihlásit

Poté, co studenti testy vyplnili, přejdete opět do sekce „Moje testy“ a stisknutím ikonky počítače na řádce s požadovaným testem přejdete do seznamu přihlašovacích účtů.

[PŘIDAT NOVÝ TEST](#)

Seznam testů

Předmět	Rozhraní	Přihl.jméno	Název testu	Délka (min)	hodnoc.	Transp.		Vytv
Biostatistika I	CZ 1	DEMO-BSI	Biostatistika I ukázkový test	90	0 za chybu	Ano	   	25
Biostatistika I	CZ 1	FBMI2008	Ostrý zkušební test SIPZ 08	90	0 za chybu	Ano	   	13
Biostatistika I	CZ 1	FBMI2008	Ostrý zápočtový test PMB 08	45	0 za chybu	Ano	   	13
English demo course	ENG 1	ENG-DEMO	English demo exam	5	0 za chybu	Ano	   	0:
Genetika - základní kurz	CZ 1	DEMO-GG	Genetika - ukázkový test	15	0 za chybu	Ano	   	25
Všehochuť	CZ 1	painter	Poznávání malířů	90	0 za chybu	Ne	   	3:
6 položek								

|||

U studentů, kteří se k testu již přihlásili, uvidíte vyplněný údaj o čase přihlášení. Zároveň je uvedeno, zdali student test odeslal ke zpracování (a neukončil tedy test třeba zavřením prohlížeče). Ve sloupci „bodů“ je uvedeno, kolik bodů celkem student v testu získal. Podrobnější výpis výsledků testu pro všechny spotřebované účty najednou si můžete nechat zobrazit stiskem tlačítka „Tisk výsledků“

Rozhraní testu: Výchozí české
Přihlašovací jméno: painter
Doba trvání testu: 90 minut
Způsob hodnocení otázek: 0 bodů při chybné odpovědi
Transparentní test: Ne
Max.bodů: 1

ŘAZENÍ POLOŽEK

1. <Výchozí> Sestup.
 2. <Výchozí> Sestup.
 3. <Výchozí> Sestup.

Jméno
2. jméno
Příjmení
Platí od 01.06.2010 **Platí do** 15.06.2010
 Demo účet.

Pozn.	Přihlášen	Odesl.	Příjmení	Jméno	2.jméno	Platí od	Platí do	Gener.	Bodů	
	01.06.2010 12.45	Ano	Saláž	Jan		01.06.10	15.06.10	+	1	
			Kuchařová	Jana		01.06.10	15.06.10	+	0	
			Potměšil	Jiří		01.06.10	15.06.10	+	0	

3 položky

V této sekci zakládáte **přihlašovací účty** k testu. Seznam studentů můžete zadat i hromadně importem CSV dokumentu kliknutím na tlačítko "Hromadné zadání účtů testu". Po založení přihlašovacích účtů můžete spustit **hromadné generování testů**. Test lze

Před hromadným zobrazením výsledků zadáte filtr na datum absolvování testu, a poté stisknete tlačítko „Zobrazit“. No a podle množství získaných bodů pak studentům už jen zapíšete známku do indexu 😊

Výsledky testu

« Zpět

Předmět:

Rozhraní testu:

Přihlašovací jméno:

Název testu:

Doba trvání testu:

Způsob hodnocení otázek:

Transparentní test:

Vytvořeno:

Výsledky testu

Příjmení	Jméno	2.jméno	Přihlášen	Odesláno	Max.bodů	Dosaženo b.	tj.procent
Baláž	Jan		01.06.2010 12:45	01.06.2010 12:45	1	1	100 %

painter

Poznávání malířů

90 minut

0 bodů při chybné odpovědi

Ne

31.05.2010 17:01:34

Zadejte rozsah pro datum absolvování testu

(nevyplněná data znamenají "zobrazit všechno")

Přihlášen od

18.05.2010

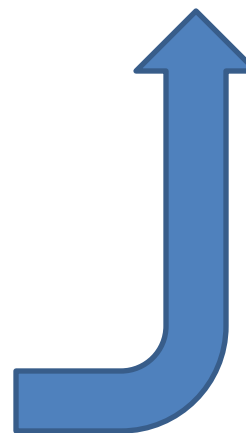


Přihlášen do

01.06.2010



ZOBRAZIT



KONEC